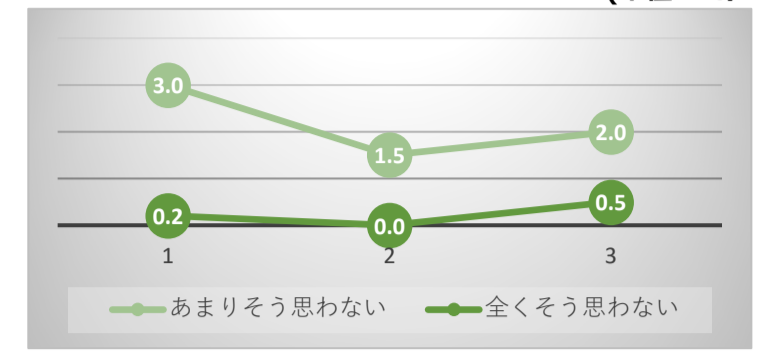
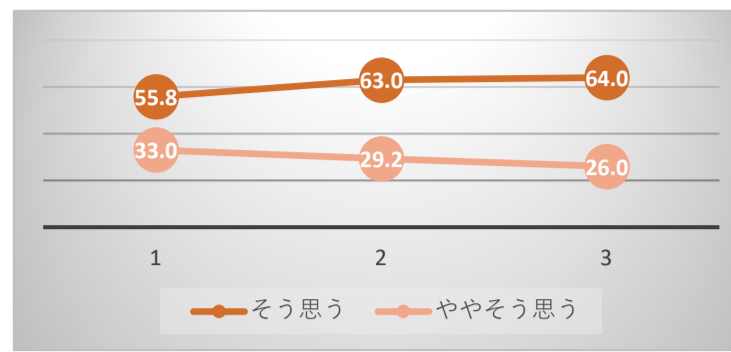


2019年度～2021年度 卒業時満足度アンケート項目別ポイントの推移

(単位：%)

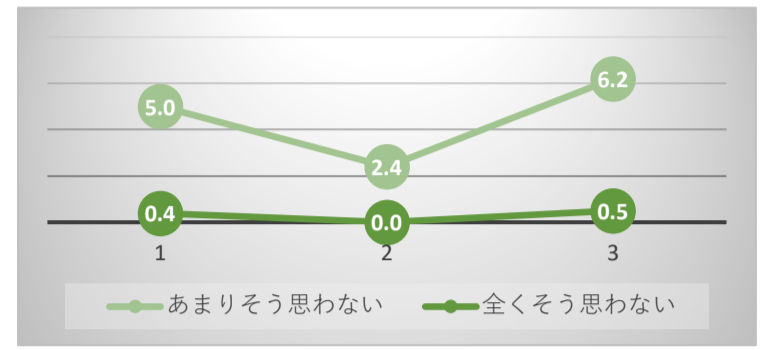
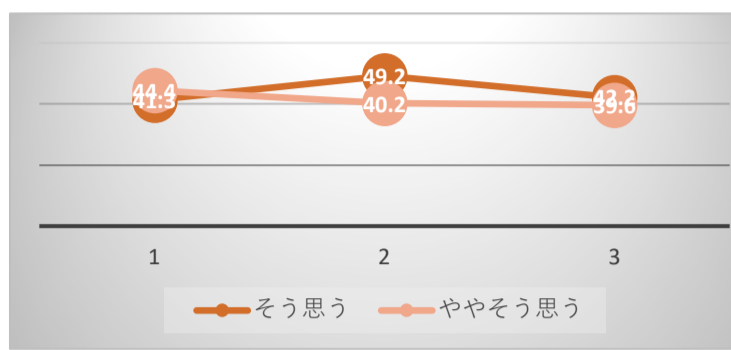
Q1. 入学してよかったと思う

	2019	2020	2021
そう思う	55.8	63.0	64.0
ややそう思う	33.0	29.2	26.0
どちらともいえない	8.0	6.4	6.6
あまりそう思わない	3.0	1.5	2.0
全くそう思わない	0.2	0.0	0.5
不明			0.9
計	100.0	100.0	100.0



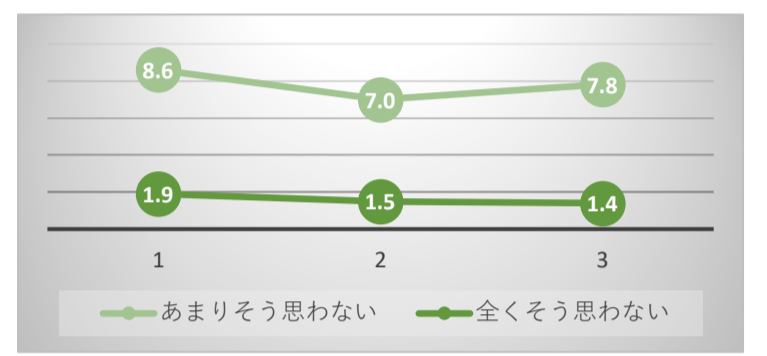
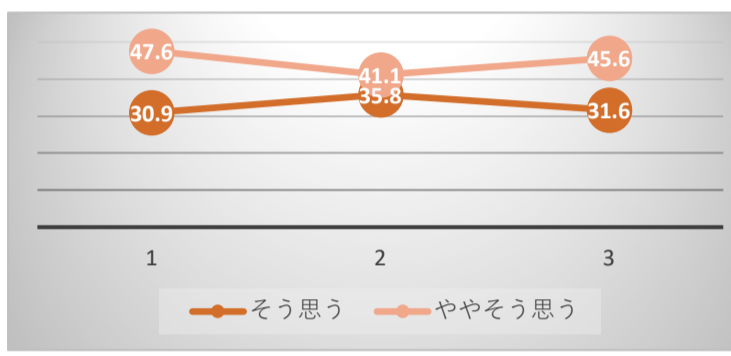
Q2. 大学生活に満足できた

	2019	2020	2021
そう思う	41.3	49.2	42.2
ややそう思う	44.4	40.2	39.6
どちらともいえない	8.9	8.3	11.1
あまりそう思わない	5.0	2.4	6.2
全くそう思わない	0.4	0.0	0.5
不明			0.4
計	100.0	100.0	100.0



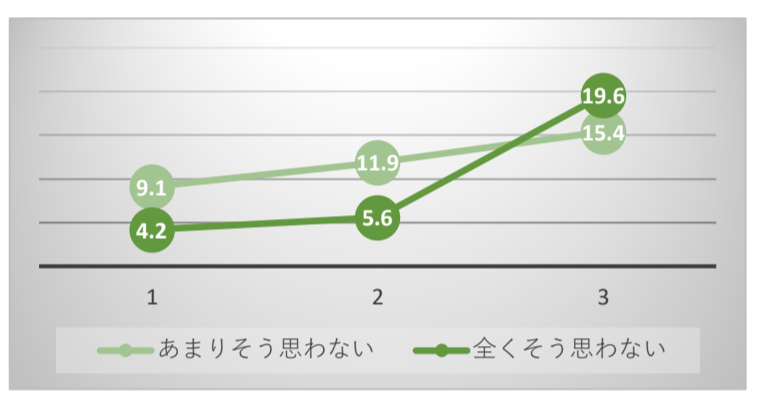
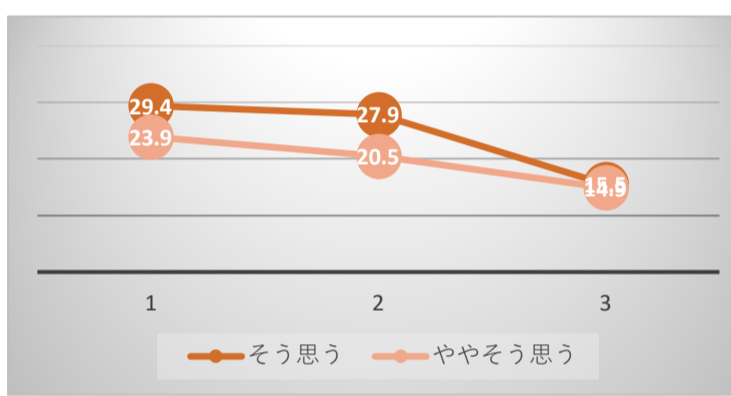
Q3. 外国語運用能力は身についた

	2019	2020	2021
そう思う	30.9	35.8	31.6
ややそう思う	47.6	41.1	45.6
どちらともいえない	11.0	14.6	12.9
あまりそう思わない	8.6	7.0	7.8
全くそう思わない	1.9	1.5	1.4
不明			0.6
計	100.0	100.0	100.0



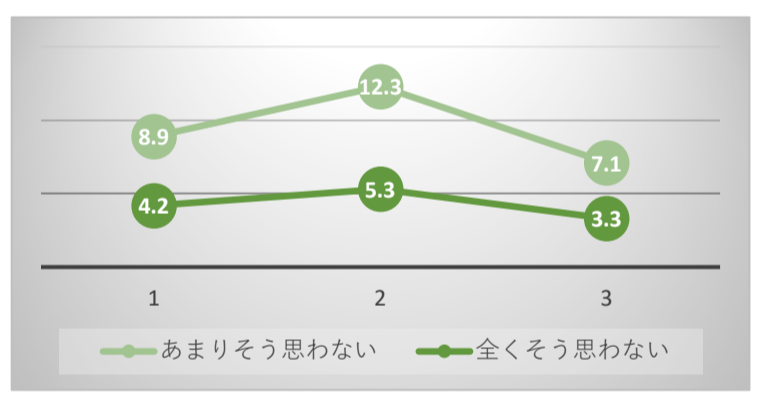
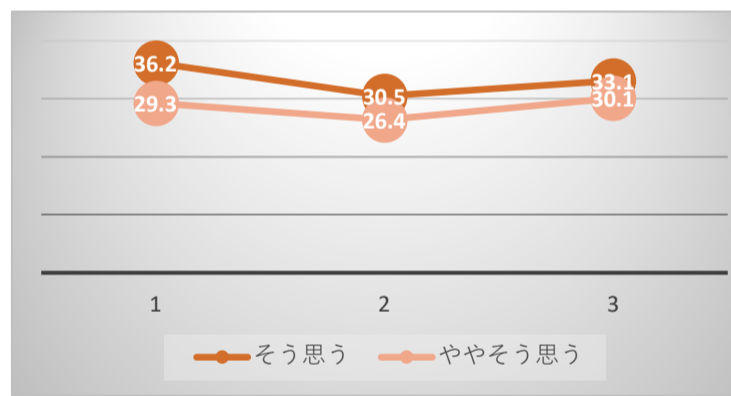
Q4. 思いどおりの留学ができた

	2019	2020	2021
そう思う	29.4	27.9	15.5
ややそう思う	23.9	20.5	14.9
どちらともいえない	11.8	13.1	14.0
あまりそう思わない	9.1	11.9	15.4
全くそう思わない	4.2	5.6	19.6
該当なし	21.6	20.9	19.2
不明			1.3
計	100.0	100.0	100.0



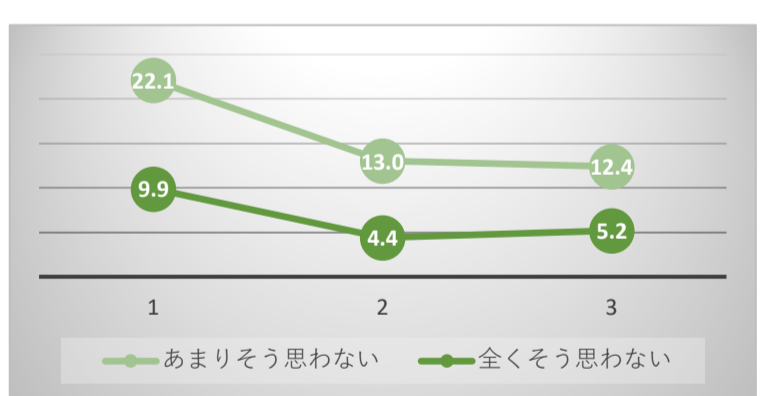
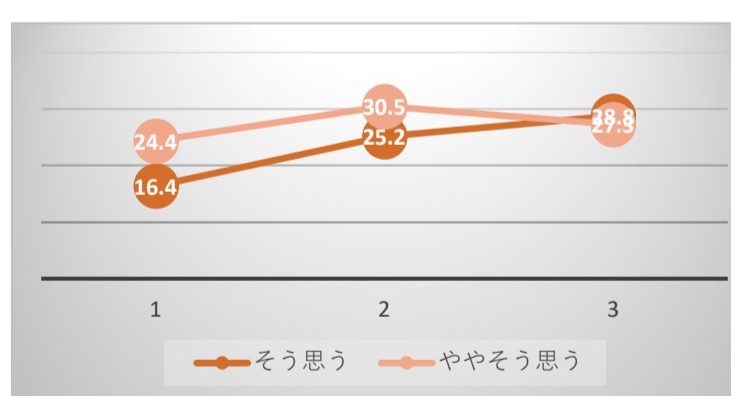
Q5. 思いどおりの就職ができた

	2019	2020	2021
そう思う	36.2	30.5	33.1
ややそう思う	29.3	26.4	30.1
どちらともいえない	18.9	19.0	19.0
あまりそう思わない	8.9	12.3	7.1
全くそう思わない	4.2	5.3	3.3
該当なし	2.5	6.5	7.0
不明			0.5
計	100.0	100.0	100.0



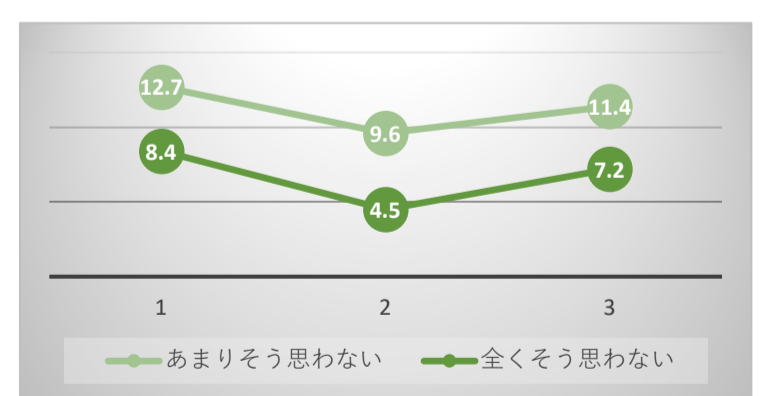
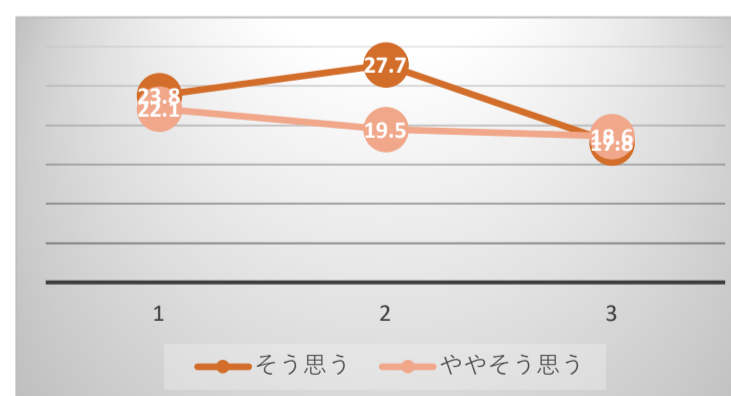
Q6. スクールバスの運行に満足できた

	2019	2020	2021
そう思う	16.4	25.2	28.8
ややそう思う	24.4	30.5	27.3
どちらともいえない	22.8	19.8	20.4
あまりそう思わない	22.1	13.0	12.4
全くそう思わない	9.9	4.4	5.2
該当なし	4.4	7.1	5.3
不明			0.6
計	100.0	100.0	100.0



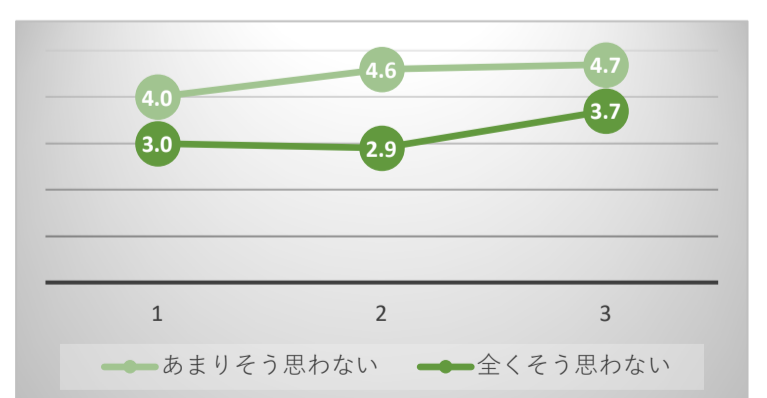
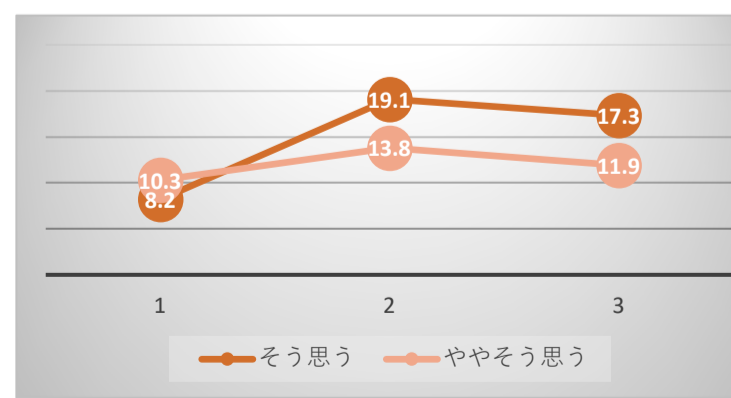
Q7. 留学支援制度に満足した

	2019	2020	2021
そう思う	23.8	27.7	17.8
ややそう思う	22.1	19.5	18.6
どちらともいえない	12.4	17.6	22.5
あまりそう思わない	12.7	9.6	11.4
全くそう思わない	8.4	4.5	7.2
該当なし	20.6	21.0	21.6
不明			0.9
計	100.0	100.0	100.0



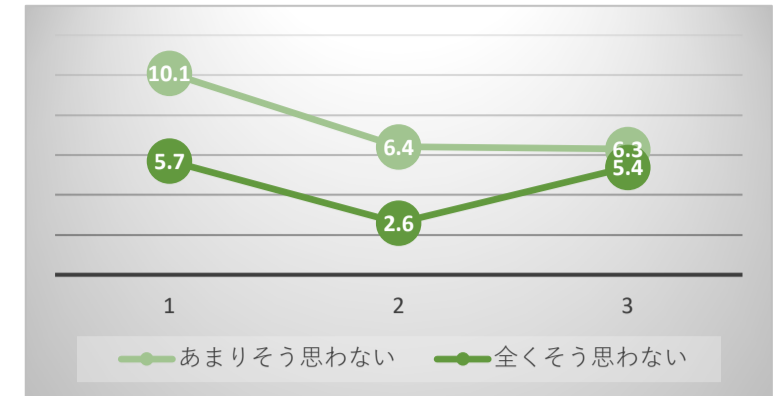
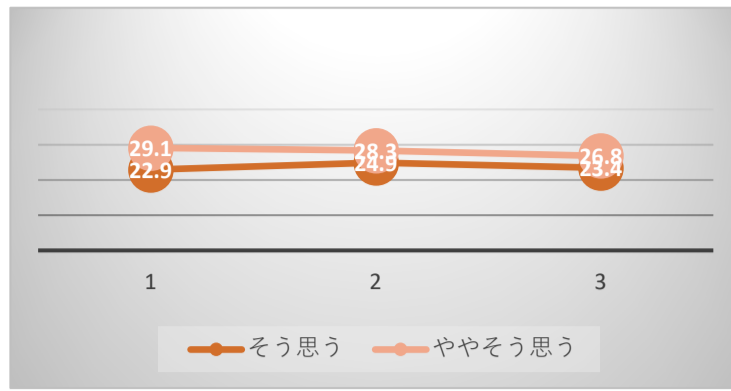
Q8. 奨学金制度（大学独自）に満足した

	2019	2020	2021
そう思う	8.2	19.1	17.3
ややそう思う	10.3	13.8	11.9
どちらともいえない	13.9	19.3	21.6
あまりそう思わない	4.0	4.6	4.7
全くそう思わない	3.0	2.9	3.7
該当なし	60.6	40.3	39.6
不明			1.3
計	100.0	100.0	100.0



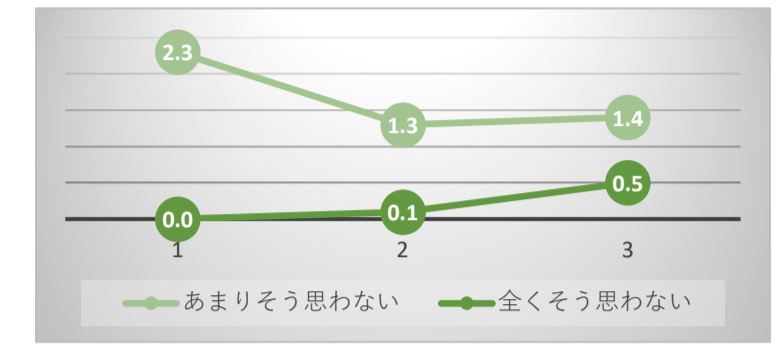
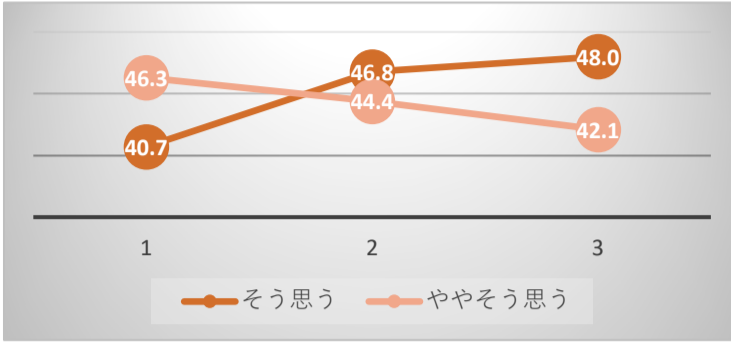
Q9. 就職支援制度に満足した

	2019	2020	2021
そう思う	22.9	24.9	23.4
ややそう思う	29.1	28.3	26.8
どちらともいえない	20.0	25.3	25.5
あまりそう思わない	10.1	6.4	6.3
全くそう思わない	5.7	2.6	5.4
該当なし	12.2	12.5	11.8
不明			0.8
計	100.0	100.0	100.0



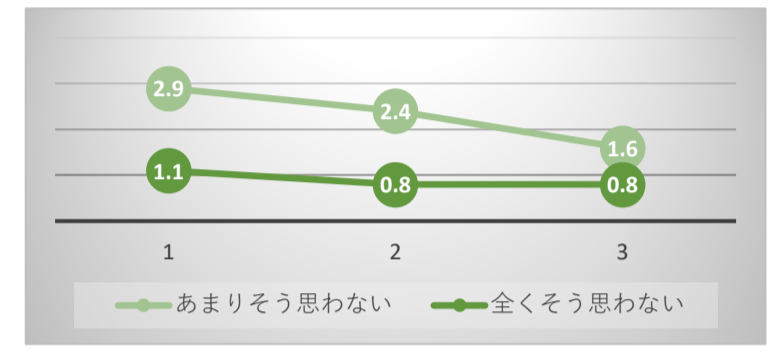
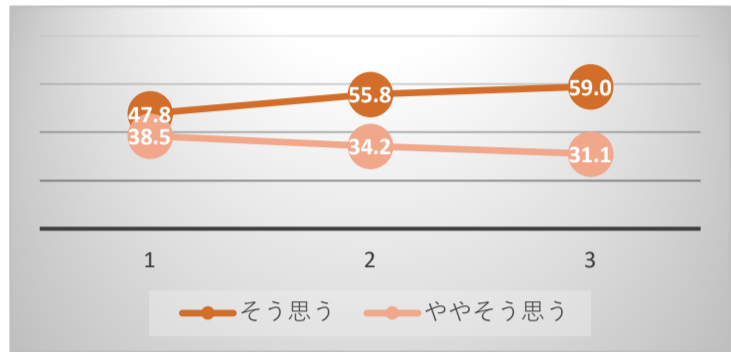
Q10. 4年間全体を通じて授業内容は理解できた

	2019	2020	2021
そう思う	40.7	46.8	48.0
ややそう思う	46.3	44.4	42.1
どちらともいえない	10.7	7.4	7.1
あまりそう思わない	2.3	1.3	1.4
全くそう思わない	0.0	0.1	0.5
不明			0.9
計	100.0	100.0	100.0



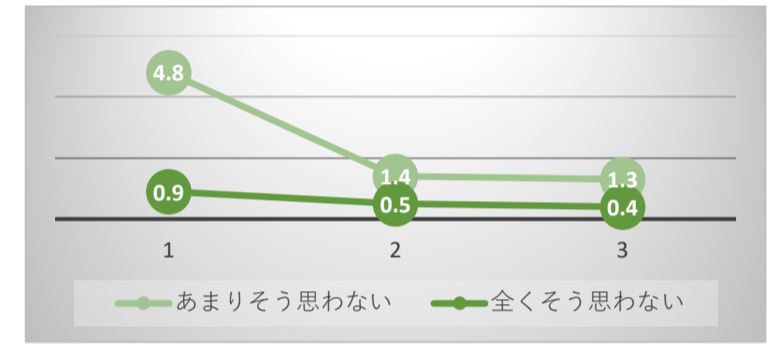
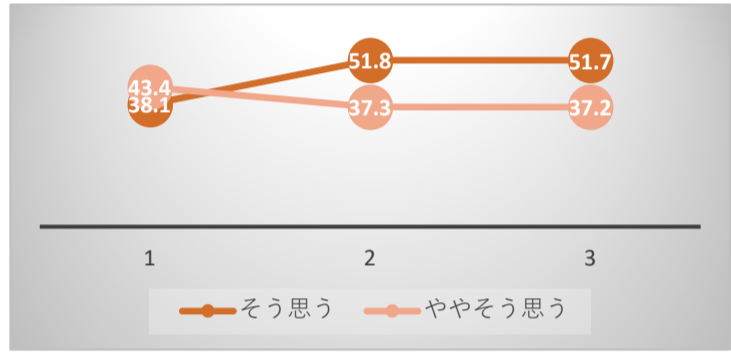
Q11. 少人数教育（PUT）の授業に満足できた

	2019	2020	2021
そう思う	47.8	55.8	59.0
ややそう思う	38.5	34.2	31.1
どちらともいえない	9.7	6.9	6.8
あまりそう思わない	2.9	2.4	1.6
全くそう思わない	1.1	0.8	0.8
不明			0.6
計	100.0	100.0	100.0



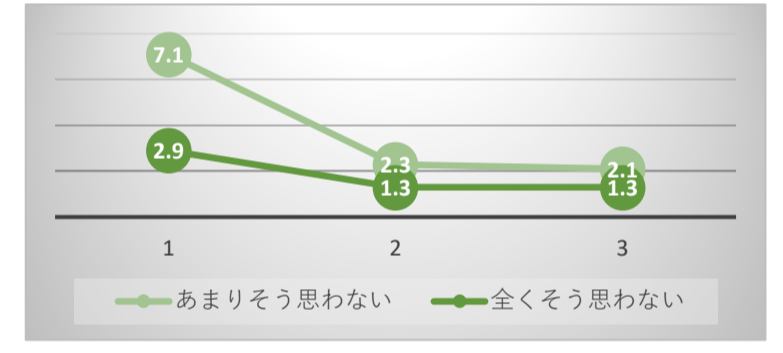
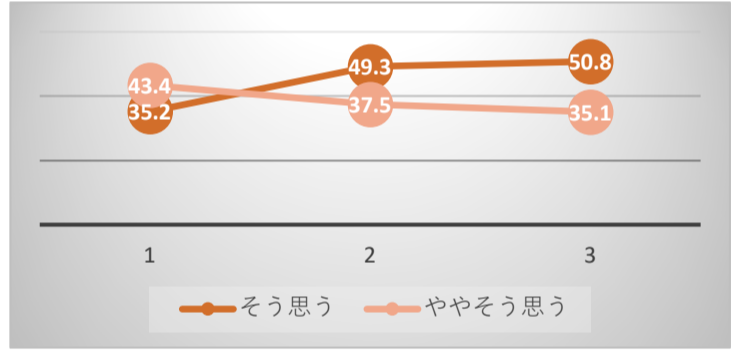
Q12. 専攻言語の授業に満足できた

	2019	2020	2021
そう思う	38.1	51.8	51.7
ややそう思う	43.4	37.3	37.2
どちらともいえない	12.8	9.0	8.7
あまりそう思わない	4.8	1.4	1.3
全くそう思わない	0.9	0.5	0.4
不明			0.8
計	100.0	100.0	100.0



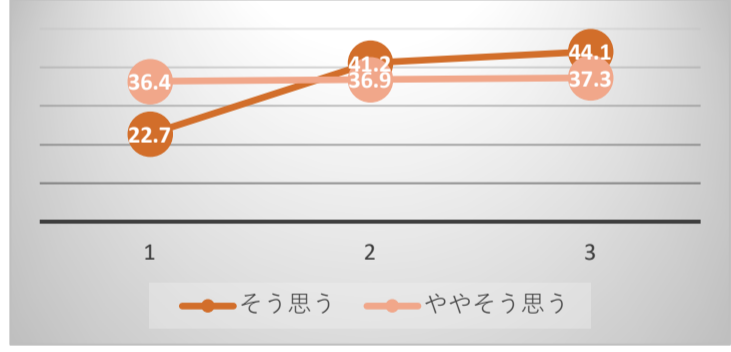
Q13. 複言語の授業に満足できた

	2019	2020	2021
そう思う	35.2	49.3	50.8
ややそう思う	43.4	37.5	35.1
どちらともいえない	11.4	9.6	9.6
あまりそう思わない	7.1	2.3	2.1
全くそう思わない	2.9	1.3	1.3
不明			1.0
計	100.0	100.0	100.0



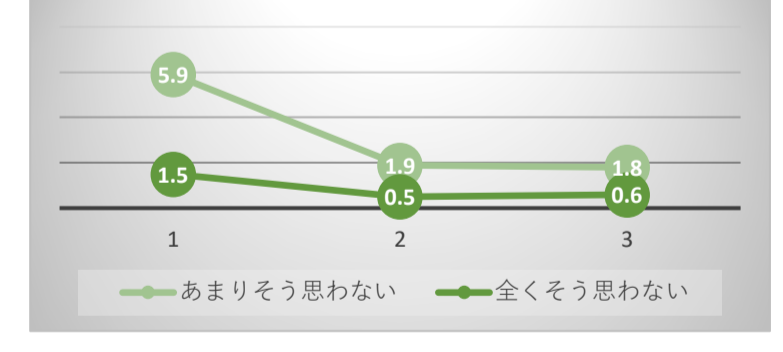
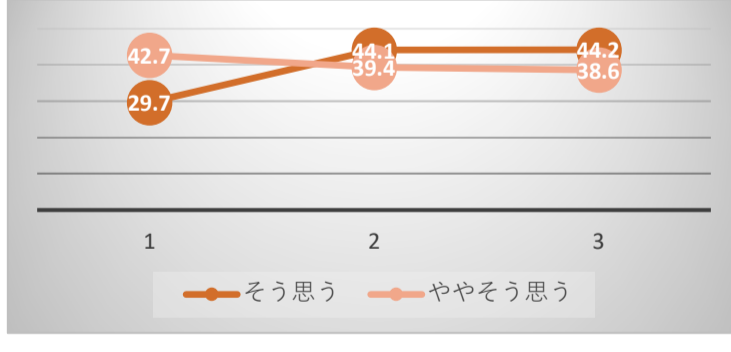
Q14. 世界教養プログラムの授業に満足できた

	2019	2020	2021
そう思う	22.7	41.2	44.1
ややそう思う	36.4	36.9	37.3
どちらともいえない	26.6	16.3	13.8
あまりそう思わない	9.9	3.6	3.0
全くそう思わない	4.4	2.0	0.9
不明			0.9
計	100.0	100.0	100.0



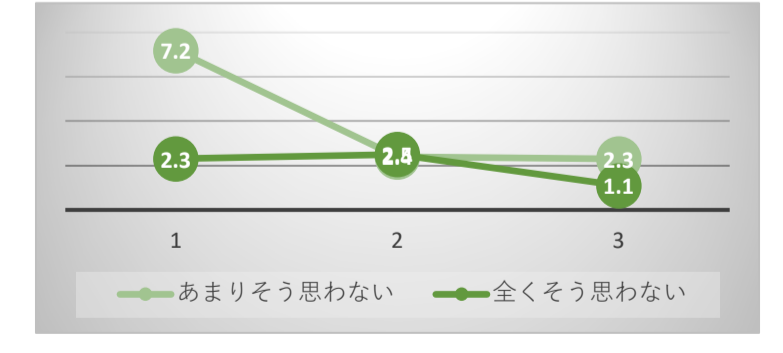
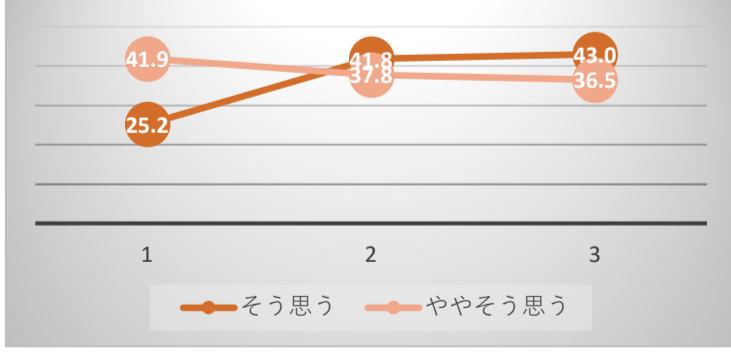
Q15. 専門科目の授業(専攻言語を除く)に満足できた

	2019	2020	2021
そう思う	29.7	44.1	44.2
ややそう思う	42.7	39.4	38.6
どちらともいえない	20.2	14.1	14.0
あまりそう思わない	5.9	1.9	1.8
全くそう思わない	1.5	0.5	0.6
不明			0.8
計	100.0	100.0	100.0



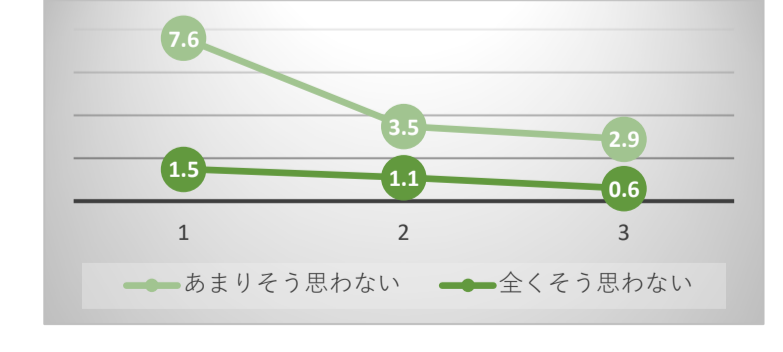
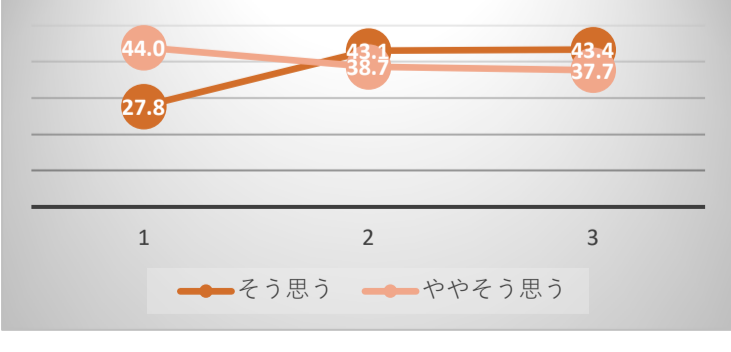
Q16. 教員の履修指導・学修支援に満足できた

	2019	2020	2021
そう思う	25.2	41.8	43.0
ややそう思う	41.9	37.8	36.5
どちらともいえない	23.4	15.5	15.7
あまりそう思わない	7.2	2.4	2.3
全くそう思わない	2.3	2.5	1.1
不明			1.4
計	100.0	100.0	100.0



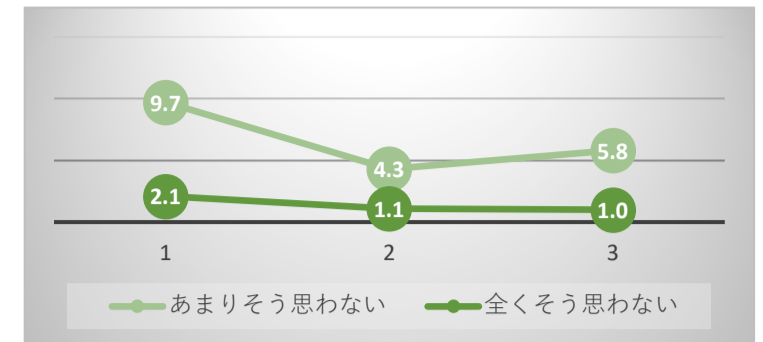
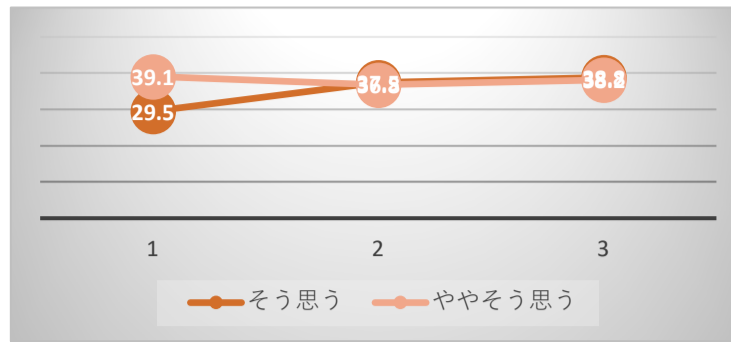
Q17. 教員の成績の評価方法・基準に満足できた

	2019	2020	2021
そう思う	27.8	43.1	43.4
ややそう思う	44.0	38.7	37.7
どちらともいえない	19.1	13.6	14.3
あまりそう思わない	7.6	3.5	2.9
全くそう思わない	1.5	1.1	0.6
不明			1.1
計	100.0	100.0	100.0



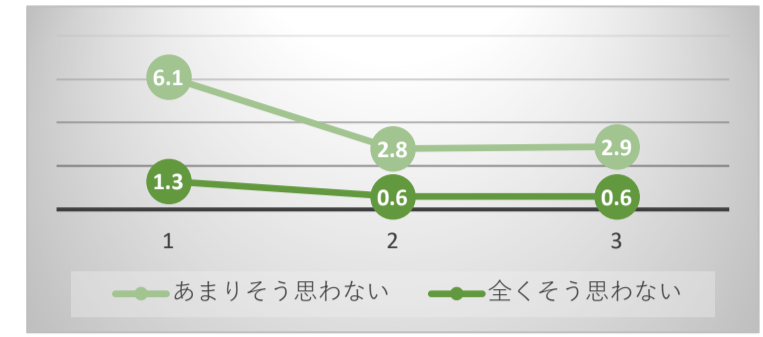
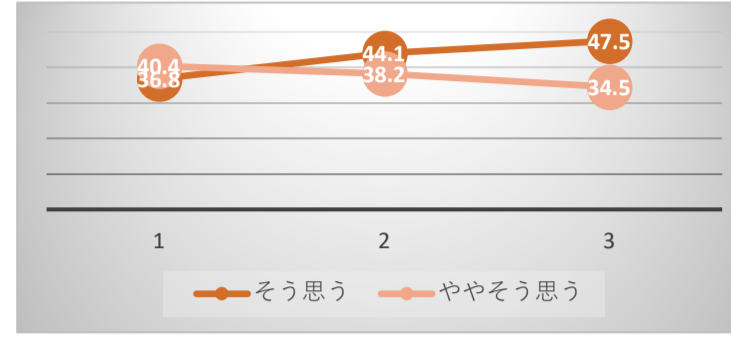
Q18. 自身の成績に満足できた

	2019	2020	2021
そう思う	29.5	37.5	38.8
ややそう思う	39.1	36.8	38.2
どちらともいえない	19.6	20.3	15.3
あまりそう思わない	9.7	4.3	5.8
全くそう思わない	2.1	1.1	1.0
不明			0.9
計	100.0	100.0	100.0



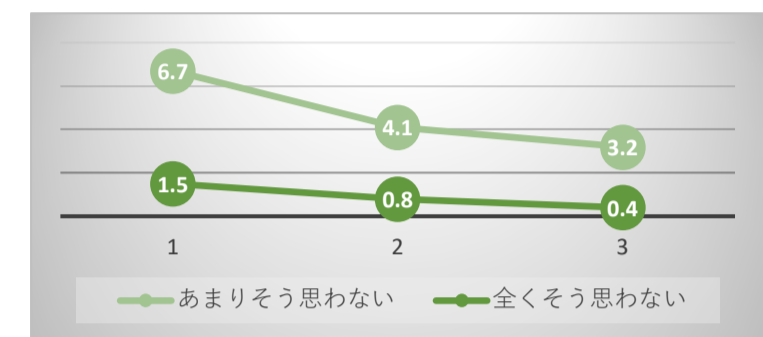
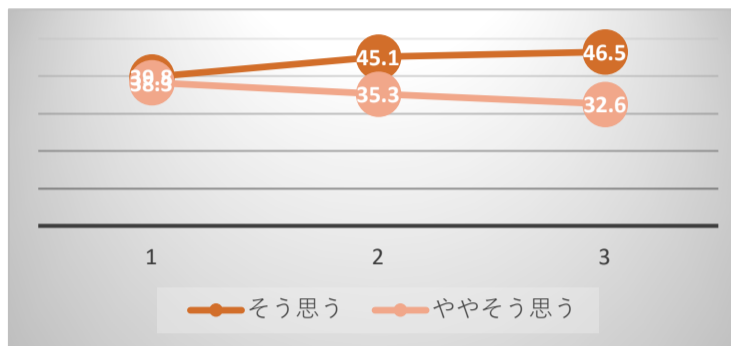
Q19. 教室（一般講義室）に満足できた

	2019	2020	2021
そう思う	36.8	44.1	47.5
ややそう思う	40.4	38.2	34.5
どちらともいえない	15.4	14.4	13.7
あまりそう思わない	6.1	2.8	2.9
全くそう思わない	1.3	0.6	0.6
不明			0.8
計	100.0	100.0	100.0



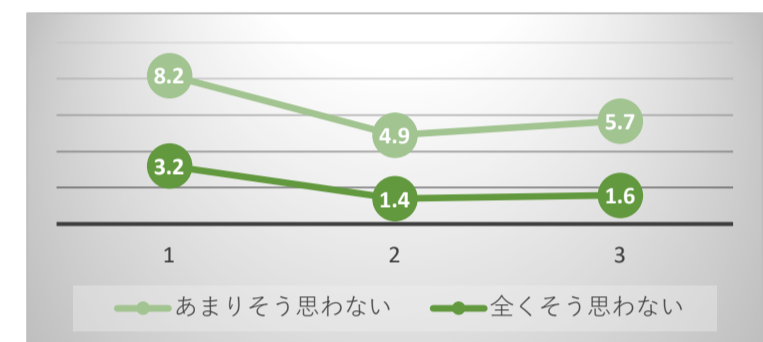
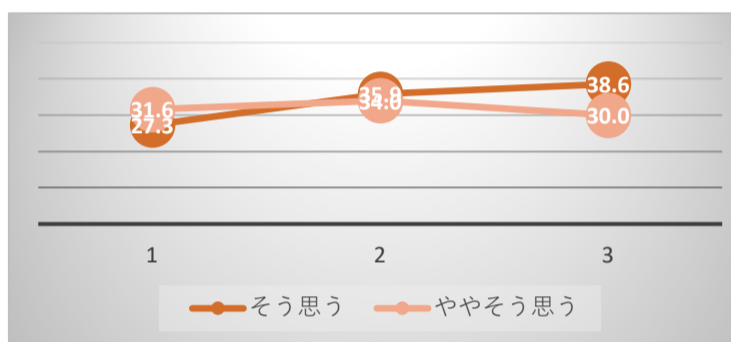
Q20. パソコン教室等学習支援施設に満足できた

	2019	2020	2021
そう思う	39.8	45.1	46.5
ややそう思う	38.3	35.3	32.6
どちらともいえない	13.7	14.8	16.6
あまりそう思わない	6.7	4.1	3.2
全くそう思わない	1.5	0.8	0.4
不明			0.8
計	100.0	100.0	100.0



Q21. 課外施設に満足できた

	2019	2020	2021
そう思う	27.3	35.9	38.6
ややそう思う	31.6	34.0	30.0
どちらともいえない	29.7	23.8	22.9
あまりそう思わない	8.2	4.9	5.7
全くそう思わない	3.2	1.4	1.6
不明			1.3
計	100.0	100.0	100.0



Q22. 食堂施設・コンビニ施設に満足できた

	2019	2020	2021
そう思う	35.6	47.1	48.0
ややそう思う	38.7	34.7	32.5
どちらともいえない	11.6	14.9	11.1
あまりそう思わない	11.8	2.6	5.2
全くそう思わない	2.3	0.8	0.9
不明			2.3
計	100.0	100.0	100.0

